

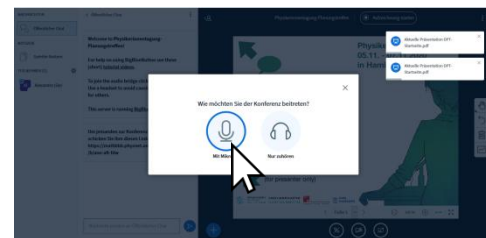
Good Online Conference Practice

Online Meetings und Konferenzen sind seit dem Frühjahr 2020 für viele an der Tagesordnung. Gleichzeitig ist diese Kommunikationsform aber auch für viele noch neu. Wir möchten daher hier für die Online Physikerinnentagung ein paar Regeln und Umgangsformen erklären damit alle mit einem guten Gefühl in die Tagung starten können.

- Unsere Veranstaltungen werden in **BigBlueButton (BBB)** stattfinden. BBB ist ein OpenSource Audio- und Videokonferenzsystem, das vom Rechenzentrum der Universität Hamburg bereitgestellt wird.
- Damit BBB reibungslos läuft solltest du den **Chrome-Browser** benutzen.
- Als ZuhörerIn in einem Vortrag verbindest du dich mit Mikrophon, stellst **das Mikrophon aber stumm (mute) während des Vortrags**. Die Videokamera bleibt aus.
- Wenn du eine **Frage stellen** möchtest, gibt es in BBB die Möglichkeit die **Hand zu heben**. Dies kannst du bei deinem Namen in der Teilnehmerliste indem du „Status setzen“ > „Hand heben“ auswählst. Jede Veranstaltung wird einen Moderator haben der dich dann dran nehmen kann.
- Rechts in der Teilnehmerliste unter „Nachrichten“ findet sich der öffentliche, für alle eingeloggten Teilnehmenden sichtbare **Chat**. Um mit einzelnen Personen zu chatten muss man die Person unter „Teilnehmer(Anzahl)“ mit einem Rechtsklick auswählen.
- **Fragen können gerne auf Englisch oder Deutsch** gestellt werden. Im Zweifel wird die Moderatorin übersetzen.
- Unsere Konferenz soll unter anderem auch dem Networking dienen. Die Umsetzung von Networking Events online ist eine besondere Herausforderung. Wir setzen auf Eure rege Teilnahme an Diskussionen und in Themenräumen.
- Bei dem online „GetTogether“ am Donnerstagabend und während den online Kaffepausen ist das **Essen und Trinken nebenbei gerne gesehen!**
- Wir möchten eine möglichst familienfreundliche Tagung anbieten. Daher haben wir Verständnis für Kinderlärm im Hintergrund und **freuen uns auch über junge Teilnehmer und Teilnehmerinnen**.
- Als Vortragende kannst du deine Präsentation unter „Aktionen“ hochladen. Dazu musst du zunächst unter „Aktionen“ zum Präsentator werden. Danach kannst du die Präsentation hoch laden, auswählen und das Hochladen bestätigen. Vergiss nicht dein **Mikrophon anzustellen (unmute) und die Kamera zu aktivieren**.



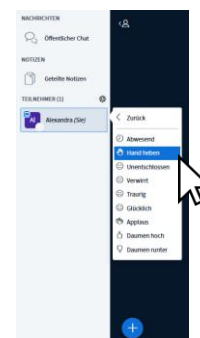
Startseite in BBB



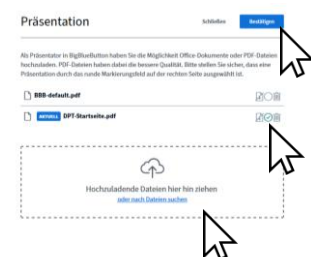
Beim Einloggen mit Mikrophon verbinden um Fragen stellen zu können.



Mikrophon stumm schalten in BBB



Die Hand heben in BBB



Eine Präsentation hochladen